

TRYKT PRODUKT

2.

Heidelberg

HOVEDFORLØB

MG35 | ROSKILDE TEKNISKE SKOLE

Det trykte produkt

Flyver for mere optag

Flyver for at øge optag på FGU Syd- og Vestsjælland på elev plan. Med teser for hvad FGUSV er og hvem målgruppen er og hvordan man kommer til målgruppevurdering for at starte på en af FGUSV 4 skoler. Med nem call to action ved hjælp af QR-koder.

Kernefagligheder

- Grafisk & billedbehandling
- Typografi & ombrydning



FGU:
Syd- og Vestsjælland

UDDANNELSE FOR DIG UNDER 25 ÅR

FGU er for dig, der gerne vil prøve forskellige muligheder af og finde ud af, hvad du brænder for. På FGU bliver du dygtig, mens du arbejder praktisk med opgaver og almenfag såsom dansk, matematik og engelsk. Du vil opleve, at høje krav bliver overkommelige, når du er en del af et hold, hvor alle har forskellige kompetencer og er motiverede til at levere deres bedste. Du kan gå på FGU Syd og Vestsjælland i Korsør, Slagelse, Næstved og Vordingborg.

OPTAG PÅ FGU

Sker via en målgruppevurdering, som foretages af den Kommune, hvor den unge har bopæl:

KUI – Korsør og Slagelse Ungehuset

Bredahlsgade 3C
4200 Slagelse

Telefon: +45 7010 9012
Mail: uuslagelse@slagelse.dk

Telefontid:
Man – Fre
kl. 09.00 – 14.00

KUI – Næstved

Telefon: +45 5588 4933
Mail: uv@naestved.dk

Telefontid:
Man – Tors kl. 8.30 – 15.00
Fre: kl. 8.30 – 13.00

KUI – Vordingborg Ungecenteret

Rådhusørvet 15
4760 Vordingborg

Telefon: +45 5536 3200
Mail: ungecenteret@vordingborg.dk

Telefontid:
Man – Fre kl. 9 – 10

Åbningstid:
Man – Fre kl. 10 – 12
Tors også kl. 15.30 – 17.00

For mere info scan QR-kode:

Korsør og Slagelse



Næstved



Vordingborg



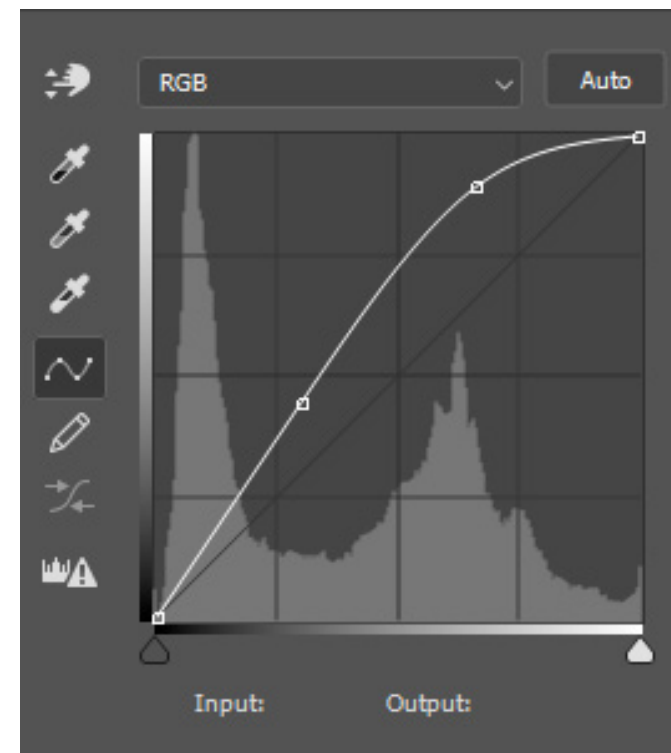
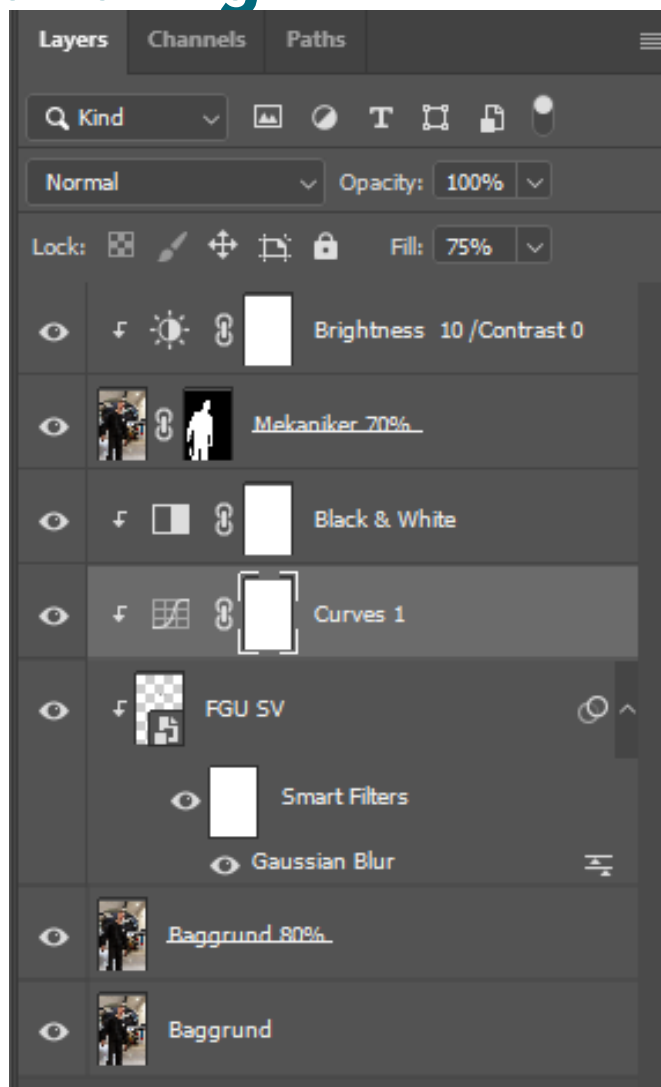
Grafisk & billedbehandling

Billedbehandling

På alle billederne er bygget op på samme måde for at få et ens look på flyveren. Til at starte med har jeg duplikatet billedet og sat opacity til 80% på det nye lag ligger vi også nogle effekter Black & White samt et Curve der sat til 75% i opacity. Jeg duplikatet en kopi af baggrunden og frilægger eleven og sætter 70% opacity for at give baggrunden en mere mat look i forhold til eleven. På det samme lag giver jeg 10% mere brightness. Har også lavet smart objekt på Fotoet med mekanikeren med FGUSV på nummerpladen efter af have content fill dem gamle nummerplade ud, og sat opacity til 80% på den. Alle opacity er sat efter min smagssag for at få et look jeg gerne ville have.

Grafisk

På forsiden af flyveren er teksten sat op til den rammer sig selv ind sammen med logoet og QR-koden til hjemmesiden. Teksten er hvid og sat på sort baggrund med orange til at fremhæve.




QR-koder

QR-koderne er lavet med hjælp generate QR code som ligger under object i værktøjslinjen.

For mere info scan QR-kode:

Korsør og Slaglese



Næstved



Vordingborg



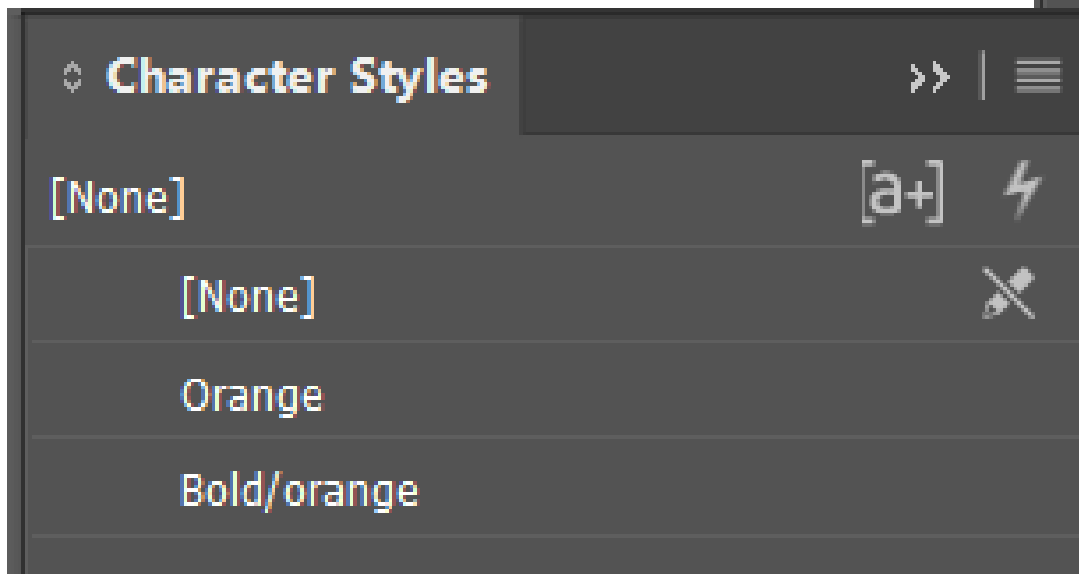
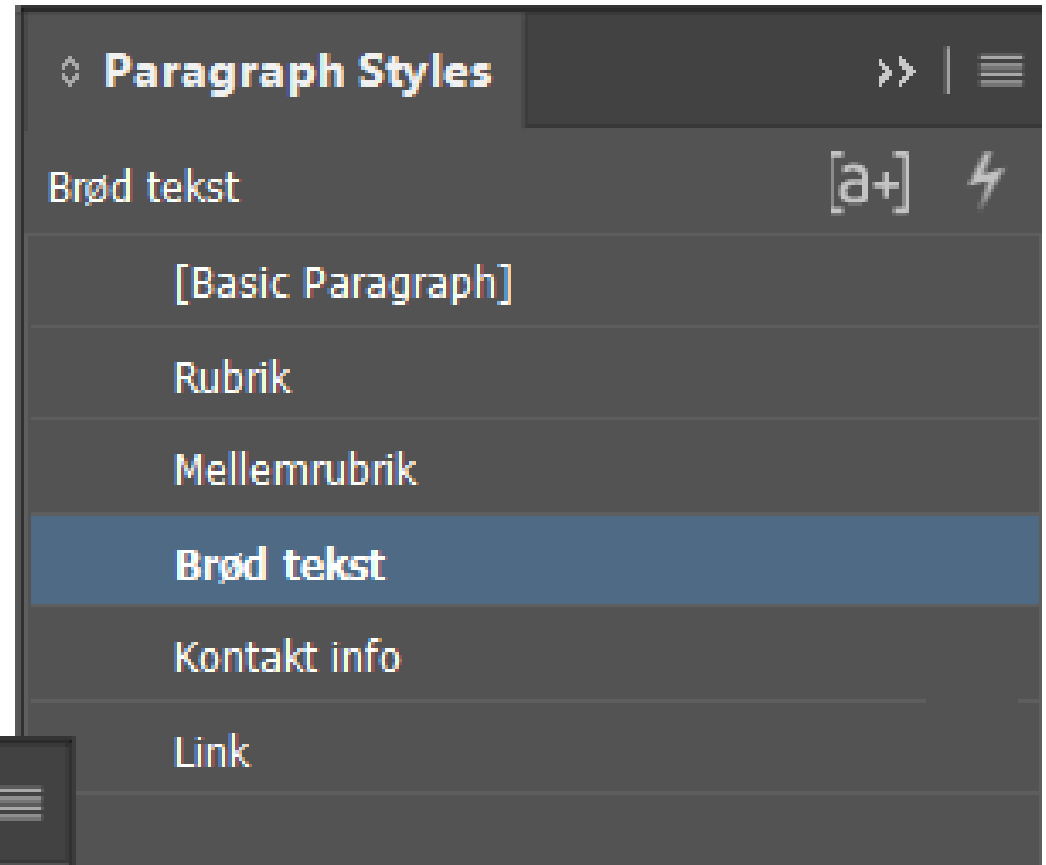
Typografi & Ombrydning

Paragraph Styles

Rubrikken 15/17 pt og er regnet ud med space before and after, det samme er mellemrubriken. Brødteksten er 13/16 pt, Alignment er sat til Left Justify samt første linje har fået et indryk på 2mm.

Character Styles

Jeg har lavet en med FGUSV orange farve, og en anden med måde bold og orange.



MG35 | ROSKILDE TEKNISKE SKOLE